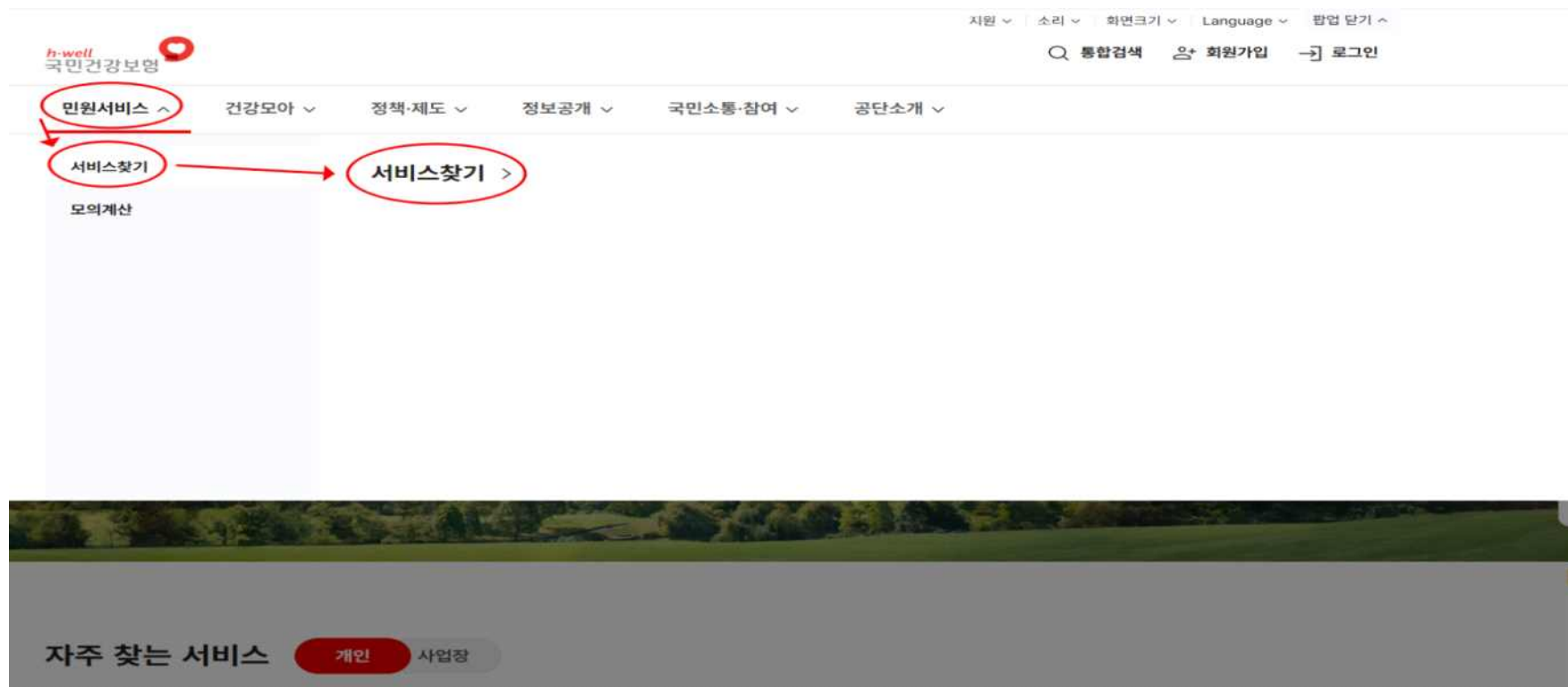


## 2025년 기준 중위소득 증빙서류(건강보험) 발급 방법

○ 가입자 건강·장기요양보험료 납부확인서 발급 ( ※보호자(부, 모) 모두 발급 )

1. 국민건강보험 홈페이지 접속([www.nhis.or.kr](http://www.nhis.or.kr))
2. 상단 메뉴 민원서비스 → 서비스찾기 클릭



3. 하단 메뉴에서 보험료 납부확인서 → 발급하기 클릭

국민건강보험

민원서비스 ▾

건강모아 ▾

정책·제도 ▾

정보공개 ▾

국민소통·참여 ▾

공단소개 ▾

총 72개

목록 표시 개수 12개 ▾

정렬기준 최신순 조회순

자격득실확인서 >

본인의 자격득실확인서를 발급받을 수 있는 서비스입니다.

발급하기

#발급

#자격

보험료 완납증명서 >

4대 사회보험료 완납 정보를 온라인으로 편리하게 발급받을 수 있는 서비스입니다.

발급하기

#발급

#보험료

#납부

보험료 납부확인서 >

납부하신 보험료 확인서를 온라인으로 편리하게 발급받을 수 있는 서비스입니다.

발급하기

#발급

#보험료

#납부

클릭

보험료 조회 >

본인의 보험료 부과내역을 상세히 확인할 수 있는 서비스입니다.

조회하기

피부양자 자격취득 및 상실 신고 >

직장가입자에게 주로 생계를 의존하는 피부양자를 취득·상실 신고할 수 있는 서비스입니다.

신고하기

자격확인서 >

본인의 건강보험자격확인서를 발급받을 수 있는 서비스입니다.

발급하기

4. 로그인 후 건강보험 메뉴에서 아래와 그림과 같이 선택 (① ~ ②) 후 검색

민원서비스 ▾

건강모아 ▾

정책·제도 ▾

정보공개 ▾

국민소통·참여 ▾

공단소개 ▾

• 발급한 전자증명서는 모바일앱(The건강보험, 정부24, 네이버, 카카오톡 등)의 정부 전자문서지갑에서 확인 가능합니다.

✓ 본인인증 필요

➤ 유의사항

조회

① 납부확인용

발급용도 선택

납부확인용 ▾

국문/영문 선택

☒ 국문 ☐ 영문

발행신청년월

2025 ▾ 년 1 ▾ 월 ~ 2025 ▾ 년 4 ▾ 월

② 1월부터 4월로 설정

세부 보험

☒ 건강·장기요양보험료 ☐ 건강보험료 ☐ 장기요양보험료

Q 검색

③ 검색

## 5. 출력 버튼을 누르면 저장 완료

국민건강보험

민원서비스 ▾

건강모아 ▾

정책·제도 ▾

정보공개 ▾

국민소통·참여 ▾

공단소개 ▾

Q 검색

### 조회결과

직장가입자

[REDACTED]

· 납부자번호 [REDACTED]

· 상실일 -

· 취득일 [REDACTED]

· 소속지사 아산지사

출력 클릭

출력

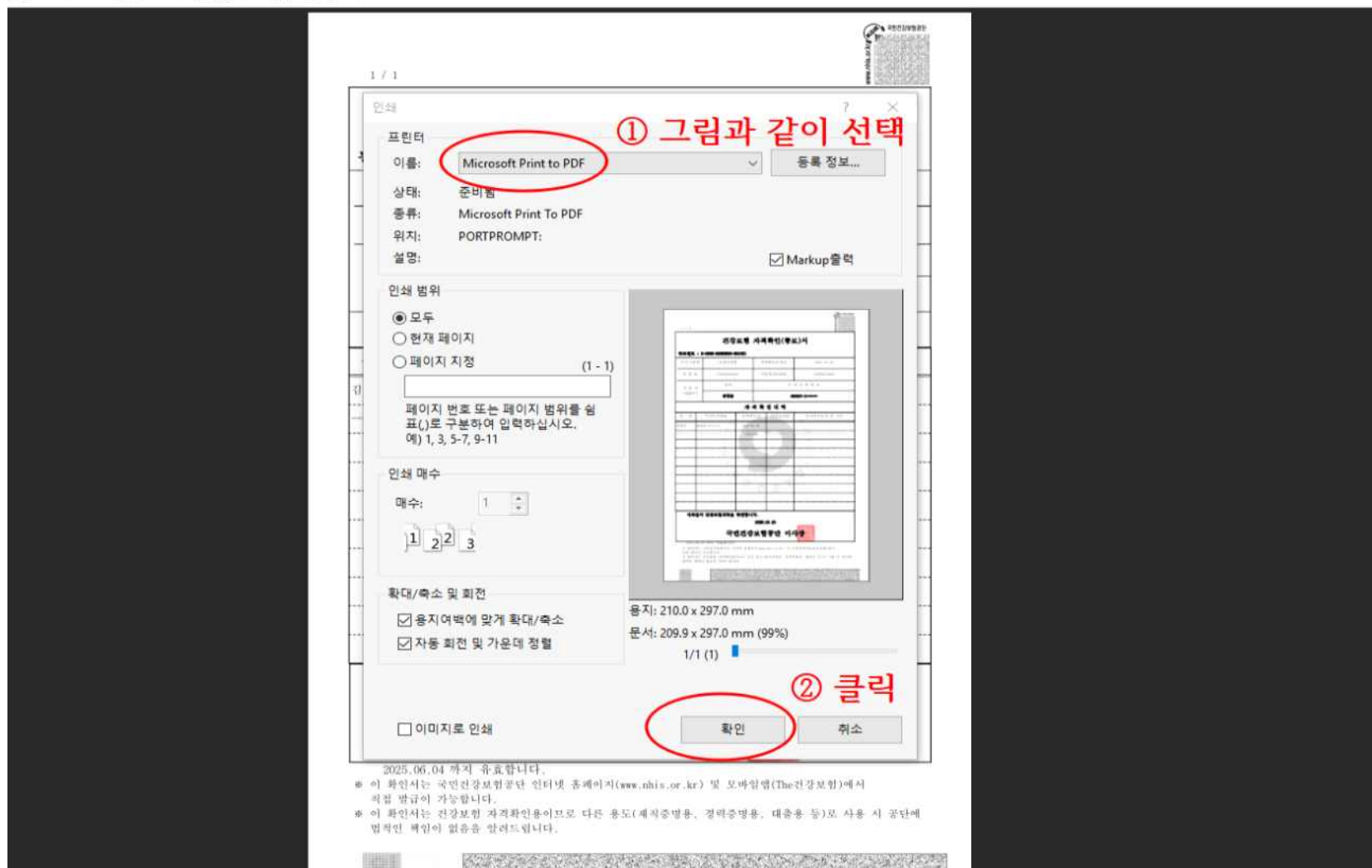
팩스전송

전자증명서발급

목록으로

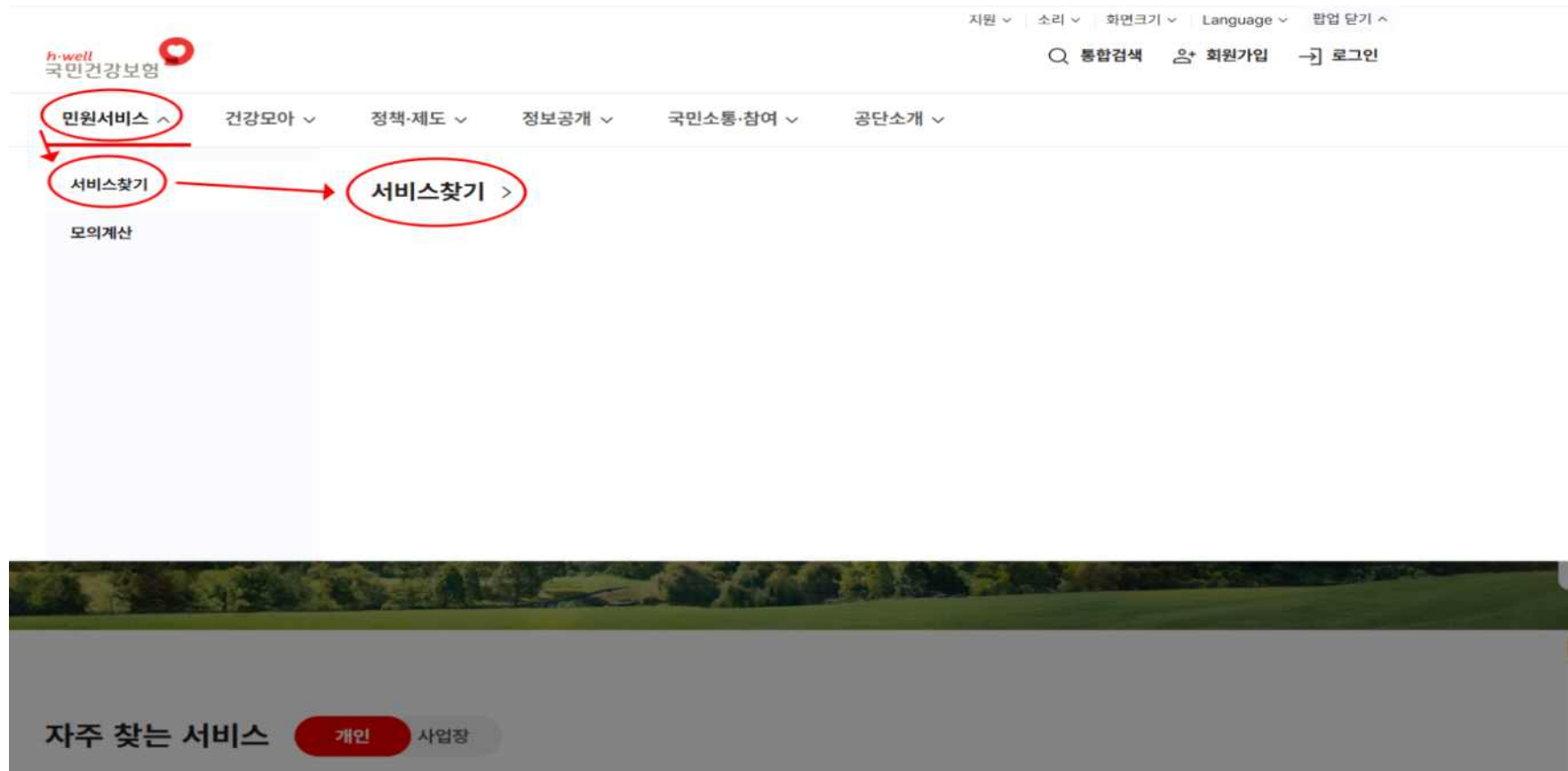
담당부서 통합징수실

## 6. 저장된 파일 열람 후 PDF로 출력하여 저장



○ 건강보험 자격확인(통보)서 발급 ( ※보호자(부, 모) 모두 발급 )

1. 국민건강보험 홈페이지 접속([www.nhis.or.kr](http://www.nhis.or.kr))
2. 상단 메뉴 민원서비스 → 서비스찾기 클릭



3. 하단 메뉴에서 자격확인서 → 발급하기 클릭

<p><b>자격득실확인서 &gt;</b></p> <p>본인의 자격득실확인서를 발급받을 수 있는 서비스입니다.</p> <p><b>발급하기</b></p> <p>#발급 #자격</p>	<p><b>보험료 완납증명서 &gt;</b></p> <p>4대 사회보험료 완납 정보를 온라인으로 편리하게 발급받을 수 있는 서비스입니다.</p> <p><b>발급하기</b></p> <p>#발급 #보험료 #납부</p>	<p><b>보험료 납부확인서 &gt;</b></p> <p>납부하신 보험료 확인서를 온라인으로 편리하게 발급받을 수 있는 서비스입니다.</p> <p><b>발급하기</b></p> <p>#발급 #보험료 #납부</p>
<p><b>보험료 조회 &gt;</b></p> <p>본인의 보험료 부과내역을 상세히 확인할 수 있는 서비스입니다.</p> <p><b>조회하기</b></p> <p>#조회 #보험료</p>	<p><b>피부양자 자격취득 및 상실 신고 &gt;</b></p> <p>직장가입자에게 주로 생계를 의존하는 피부양자를 취득·상실 신고할 수 있는 서비스입니다.</p> <p><b>신고하기</b></p> <p>#피부양자 #신고/신청 #자격</p>	<p><b>자격확인서 &gt;</b></p> <p>본인의 건강보험자격확인서를 발급받을 수 있는 서비스입니다.</p> <p><b>발급하기</b></p> <p>#발급 #자격</p>
<p><b>건강보험 연말정산내역 조회 &gt;</b></p> <p>개인별 건강보험료 연말정산내역을 조회할 수 있는 서비스입니다.</p>	<p><b>보험료 납부 &gt;</b></p> <p>보험료 고지내역을 확인하고 납부할 보험료를 조회 및 납부하실 수 있습니다.</p>	<p><b>본인부담상한액 초과금 조회/신청 &gt;</b></p> <p>미지급 본인부담상한액 초과금 내역을 조회하고 한금 신청하실 수 있습니다.</p>

클릭

4. 로그인 후 아래 화면에서 프린트발급 클릭 후 저장 (동일한 방법으로 보호자(부, 모) 모두 발급)

국민건강보험

민원서비스 ▾건강모아 ▾정책·제도 ▾정보공개 ▾국민소통·참여 ▾공단소개 ▾

· 팩스 발급을 원하는 경우 모바일 앱(The건강보험)을 이용해주시기 바랍니다.

본인인증 필요

자격확인서 취득내역

☒

· 취득일

· 상실일

자격확인서 총 1건

클릭

목록으로

전자증명서

프린트발급



## 5. 저장된 파일 열람 후 PDF로 출력하여 저장

